




Chihuahua
GOBIERNO DEL ESTADO


INSTITUTO DE CAPACITACION PARA EL TRABAJO DEL ESTADO DE CHIHUAHUA
ESTADO ANALITICO DE INGRESOS AL 30 JUNIO 2018
(clasificado por rubro)




ICATECH

Rubro de Ingresos	Ingreso					Diferencia (6 = 5 - 1)
	Estimado	Ampliaciones y Reducciones	Modificado	Devengado	Recaudado	
	(1)	(2)	(3= 1 + 2)	(4)	(5)	
Impuestos	-	-	-	-	-	-
Cuotas y Aportaciones de Seguridad Social	-	-	-	-	-	-
Contribuciones de Mejoras	-	-	-	-	-	-
Derechos	-	-	-	-	-	-
Productos	-	-	-	-	-	-
Corriente	-	-	-	-	-	-
Capital	-	-	-	-	-	-
Aprovechamientos	-	-	-	-	-	-
Corriente	-	-	-	-	-	-
Capital	-	-	-	-	-	-
Ingresos por Ventas de Bienes y Servicios	3,200,000.00	1,357,480.01	4,557,480.01	4,557,480.01	4,557,480.01	-
Participaciones y Aportaciones	-	-	-	-	-	-
Transferencias, Asignaciones, Subsidios y Otras	78,299,978.54	-	78,299,978.54	35,911,155.03	35,911,155.03	42,388,823.51
Ingresos Derivados de Financiamientos	-	351,331.41	351,331.41	351,331.41	351,331.41	-
TOTAL	81,499,978.54	1,708,811.42	83,208,789.96	40,819,966.45	40,819,966.45	42,388,823.51


M.S.O. CLAUDIA EDITH MENDEZ HERRERA
JEFA DEL DEPTO. DE CONTABILIDAD


LIC. EMMA VERA FERNANDEZ LAGUETTE
DIRECTORA ADMINISTRATIVA


LIC. TERESA PINÓN CHACÓN
DIRECTORA GENERAL



INSTITUTO DE CAPACITACION PARA EL TRABAJO DEL ESTADO DE CHIHUAHUA
ESTADO ANALITICO DE INGRESOS AL 30 DE JUNIO 2018
(clasificado por fuente de financiamiento)



Por fuente de financiamiento	Ingreso					Diferencia
	Estimado	Ampliaciones y Reducciones	Modificado	Devengado	Recaudado	
	(1)	(2)	(3= 1 + 2)	(4)	(5)	
Ingresos del Gobierno	78,299,978.54	-	78,299,978.54	35,911,155.03	35,911,155.03	42,388,823.51
Impuestos	-	-	-	-	-	-
Contribuciones de Mejoras	-	-	-	-	-	-
Derechos	-	-	-	-	-	-
Productos	-	-	-	-	-	-
Corriente	-	-	-	-	-	-
Capital	-	-	-	-	-	-
Aprovechamientos	-	-	-	-	-	-
Corriente	-	-	-	-	-	-
Capital	-	-	-	-	-	-
Participaciones y Aportaciones	-	-	-	-	-	-
Transferencias, Asignaciones, Subsidios y	78,299,978.54	-	78,299,978.54	35,911,155.03	35,911,155.03	42,388,823.51
Ingresos de Organismos y Empresas	3,200,000.00	1,357,480.01	4,557,480.01	4,557,480.01	4,557,480.01	-
Cuotas y Aportaciones de Seguridad Social	-	-	-	-	-	-
Ingresos por Ventas de Bienes y Servicios	3,200,000.00	1,357,480.01	4,557,480.01	4,557,480.01	4,557,480.01	-
Transferencias, Asignaciones, Subsidios y	-	-	-	-	-	-
Ingresos derivados de financiamiento	-	351,331.41	351,331.41	351,331.41	351,331.41	-
Ingresos Derivados de Financiamientos	-	351,331.41	351,331.41	351,331.41	351,331.41	-
TOTAL	81,499,978.54	1,708,811.42	83,208,789.96	40,819,966.45	40,819,966.45	42,388,823.51

M.S.O. CLAUDIA EDITH MENDEZ HERRERA
JEFA DEL DEPTO. DE CONTABILIDAD

LIC. EMMA VERA FERNANDEZ LAGUETTE
DIRECTORA ADMINISTRATIVA

LIC. TERESA PINON CHACON
DIRECTORA GENERAL